

STANDARD DI ACCETTAZIONE PRODOTTI PER L'EDITORIA

REQUISITI MINIMI DI:
PRELAVORAZIONE, CONFEZIONAMENTO E IMPOSTAZIONE

APRILE 2011

INDICE

1	INTRODUZIONE	3
2	IL CODICE DI AVVIAMENTO POSTALE.....	5
3	CRITERI GENERALI DI ALLESTIMENTO E PRELAVORAZIONE.....	6
3.1	CARATTERISTICHE DEI PLICHI.....	6
3.2	ETICETTATURA DEI PLICHI.....	6
3.3	CARATTERISTICHE DEI PALLET	10
3.4	ETICETTATURA DEI PALLET	10
4	SEZIONE A – ALLESTIMENTO PERIODICO ROC, PIEGHI DI LIBRI, PUBBLICAZIONE INFORMATIVA NO PROFIT E PROMOZIONE NO PROFIT	12
4.1	DESCRIZIONE.....	12
4.2	CRITERI DI AGGREGAZIONE DEGLI INVII IN PLICHI	12
4.3	CRITERI DI AGGREGAZIONE DEI PLICHI NEI PALLET	13
5	SEZIONE B – ALLESTIMENTO DEI QUOTIDIANI E GIORNALI LOCALI ROC	15
5.1	DESCRIZIONE.....	15
5.2	CRITERI DI AGGREGAZIONE DEGLI INVII IN PLICHI	15
5.3	CRITERI DI AGGREGAZIONE DEI PLICHI NEI PALLET	16
6	ELENCO DEI CENTRI DI DISTRIBUZIONE DELLE CITTA' DIVISE IN ZONE CAP	18
7	ELENCO 16 COMPENSORI E DESTINAZIONI TARIFFARIE.....	23
8	ELENCO DEI BACINI E DELLE PROVINCE DI COMPETENZA	26

1 INTRODUZIONE

Tale documento ha lo scopo di fornire le informazioni tecniche necessarie per il rispetto dello standard minimo di Accettazione delle spedizioni dei seguenti prodotti per l'editoria:

	Nome prodotto	Descrizione
Sez A	Periodico ROC	Invio in abbonamento postale di pubblicazioni periodiche con meno di due uscite a settimana edite da imprese iscritte al Registro degli Operatori di Comunicazione (ROC)
	Pieghe di libri a tariffa editoriale	Invii di uno o più libri editi dall'impresa editrice mittente autorizzata
	Pubblicazione informativa No Profit per l'Italia Pubblicazione informativa No profit per l'estero	Invio in abbonamento postale di pubblicazioni periodiche edite dalle Associazioni ed Organizzazioni Onlus e No Profit indicate dalla Legge ⁽¹⁾
	Promozione No Profit per l'Italia Promozione No Profit per l'estero	Invio in abbonamento postale di mailing finalizzati a finanziare l'attività e la pubblicazioni periodica da parte delle Associazioni ed Organizzazioni Onlus e No Profit indicate dalla Legge ⁽¹⁾
Sez B	Quotidiano ROC	Invio in abbonamento postale di pubblicazioni periodiche con almeno due uscite a settimana edite da imprese iscritte al Registro degli Operatori di Comunicazione (ROC)
	Giornale Locale ROC	Invio in abbonamento postale di pubblicazioni periodiche con una uscita a settimana che soddisfano i requisiti di cui all'art. 4 del Decreto interministeriale del 21/10/10 edite da imprese iscritte al Registro degli Operatori di Comunicazione (ROC)

⁽¹⁾ art. 1 commi 2 e 3 del D.L. 353/03 convertito e integrato dalla Legge n.46 del 27/2/04 come modificata dal Decreto Legge del 1 ottobre 2007 n.159, convertito, con modificazione in legge n.222 del 29 novembre 2007, Gazzetta Ufficiale n.279 del 20 novembre 2007 (suppl. ord.) e dalla successiva L. 73 del 22 maggio 2010.

Il rispetto dei requisiti minimi descritti nel presente documento costituisce condizione necessaria per l'accesso alle condizioni tariffarie previste per i prodotti editoriali.

Nel caso in cui i requisiti minimi descritti in questo documento non vengano rispettati, la spedizione sarà rifiutata o sarà facoltà del cliente effettuare la spedizione corrispondendo la tariffa del prodotto Posta Prioritaria, che non prevede specifiche condizioni di prelaborazione. In tal caso, Poste Italiane non sarà tenuta al rispetto degli obiettivi di qualità fissati per il suddetto prodotto.

Per accedere a condizioni tariffarie più vantaggiose è possibile adottare i criteri di prelaborazione e confezionamento "avanzati" ed omologare il prodotto.

Per maggiori informazioni è possibile consultare sito www.poste.it i seguenti documenti:

- ➔ *PRELAVORAZIONE E CONFEZIONAMENTO DELLE SPEDIZIONI DEI PRODOTTI PER L'EDITORIA – CONDIZIONI TECNICHE -*
- ➔ *PROCEDURE E MODALITÀ OPERATIVE PER L'OMOLOGAZIONE DEI PRODOTTI PER L'EDITORIA*

Il documento è articolato in:

- Criteri generali di allestimento e prelaborazione

- Sezione A dedicata ai criteri di prelaborazione e aggregazione degli invii appartenenti alle seguenti famiglie di prodotto: Periodico ROC, Pieghi di libri editoriali, Promozione No Profit, Pubblicazione Informativa No Profit
- Sezione B dedicata ai criteri di prelaborazione e aggregazione degli invii appartenenti alle seguenti famiglie di prodotto: Quotidiano ROC, Giornale Locale

2 IL CODICE DI AVVIAMENTO POSTALE

Tutti gli invii devono riportare la corretta indicazione del CAP desumibile dal Codice di Avviamento Postale in vigore e devono essere raggruppati in plichi/pallett secondo i criteri specificati nella sezione relativa all'allestimento delle spedizioni.

Il CAP è consultabile gratuitamente:

- ➔ nella sezione Cerca CAP del sito di Poste Italiane www.poste.it
- ➔ presso uno dei 14.000 **Uffici Postali**
- ➔ chiamando il **Numero Verde** gratuito 803.160



Il Codice di Avviamento Postale è inoltre disponibile nei tre formati:

- ➔ **Libro del Codice di Avviamento Postale 2009**, illustrato con cartine a colori per una migliore visualizzazione delle zone CAP sul territorio
- ➔ **CD ROM "Cerca CAP"**, uno strumento facile e intuitivo che consente una rapida ricerca del CAP
- ➔ **Banca dati "CAP Professional"**, il database per le aziende che effettuano spedizioni in grandi quantità e che necessitano di integrare i dati nei propri database o software.

Si ricorda che per le 41 città suddivise in zone postali non è ammesso l'utilizzo dei CAP generici (es. 00100 Roma), ma deve essere indicato il CAP specifico associato alla via e al numero civico del destinatario desumibile dal Codice di Avviamento Postale in vigore.

Le uniche eccezioni sono costituite dal caso in cui la strada in cui è ubicato il destinatario non sia pubblicata nel Codice di Avviamento Postale e dal caso di oggetti destinati a Caselle Postali di cui non si conosca il CAP specifico.

3 CRITERI GENERALI DI ALLESTIMENTO E PRELAVORAZIONE

La spedizione deve essere costituita da invii appartenenti alla medesima testata, di formato e peso identico.

Per tutti i prodotti oggetto del presente documento Poste Italiane prevede l'allestimento in **plichi** che dovranno a loro volta essere aggregati in pallet.

Tutte le spedizioni dovranno essere accompagnate dalla distinta di spedizione il cui modello è pubblicato sul sito www.poste.it.


3.1 CARATTERISTICHE DEI PLICHI

I plichi sono insiemi di invii diretti a una medesima destinazione e allestiti in modo da restare uniti. L'allestimento dei plichi deve assicurare durante il trasporto e lo smistamento l'integrità degli oggetti contenuti. I plichi devono contenere un numero di invii il cui peso complessivo non deve superare i **7 Kg** (con tolleranza del $\pm 2\%$ in peso).

Gli invii che compongono il plico devono avere il blocco indirizzo sempre rivolto verso l'alto e nella stessa posizione.

Le modalità di allestimento da utilizzare sono le seguenti:

PLICO CHIUSO CON
REGGETTE A CROCE

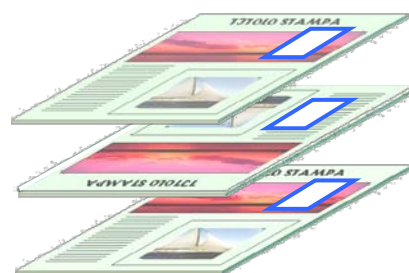


MODALITÀ CONSIGLIATA
DA POSTE ITALIANE

INVOLUCRO DI PLASTICA
TERMOALDATO



POSIZIONAMENTO DELL'INDIRIZZO



Nel caso di confezionamento dei plichi con involucro di plastica termosaldato, quest'ultimo deve essere aderente agli invii contenuti.

3.2 ETICETTATURA DEI PLICHI

I plichi devono essere corredati di un'apposita etichetta collocata sotto le reggette o sotto il cellophane (v. **Figura 1**, **Figura 2**). Una soluzione alternativa all'etichetta del plico è quella di riportare i dati necessari sulla stessa etichetta utilizzata per scrivere l'indirizzo del destinatario dell'invio superiore del plico (v. **Figura 3**, **Figura 4**).

Sull'etichetta devono essere riportate le seguenti informazioni:

1. **Nome prodotto** (es. Periodico ROC, Quotidiani); inoltre, nel caso dei settimanali, dovrà essere riportata la dicitura "settimanali"
2. **Centro postale di impostazione**: indicare il nome del Centro in chiaro.
3. **Azienda mittente**: indicare il codice Cliente SAP e il nome Cliente in chiaro.

4. **Data di spedizione:** (facoltativo).
5. **Identificativo del plico:** a disposizione del Cliente (facoltativo).
6. **Numero di invii** contenuti nel plico (facoltativo).
7. **Presenza di gadget:** se gli invii contengono come allegato un gadget indicare “Contiene Gadget”
8. **Bacino di destinazione:** riportare il nome del Bacino di riferimento come indicato nella colonna 1 (campo Bacino) dei paragrafi 7 e 8 .
9. **Destinazione:** in base al livello di aggregazione indicare:
 - ➔ nel caso di Periodico ROC, dei Pieghi di Libri editoriali:
 - il CAP e la località (es. *50019 Sesto Fiorentino*);
 - la città capoluogo e, nel caso di città suddivise in zone CAP, il nome del Centro di Distribuzione (es. *Siena Città, Bologna Roveri*);
 - il capoluogo e l'indicazione 'Città' o 'Provincia' (es. *Firenze Città*);
10. **Destinazione Tariffaria:** per il Periodico ROC, il Quotidiano ROC e il Giornale Locale ROC, le cui tariffe sono funzione anche della destinazione tariffaria, è necessario indicare nella distinta di spedizione le quantità per singola destinazione tariffaria (AM; CP; EU) che dovranno trovare corrispondenza con quanto indicato sulle singole etichette plico (come riportato ai paragrafi 7 e 8). Nel caso in cui nella distinta vengano dichiarati invii integralmente destinati alla destinazione tariffaria EU, risulta superflua l'indicazione della destinazione sulle singole etichette plico.
11. **Codice a barre sui plichi:** (facoltativo) come da specifiche contenute nel documento disponibile sul sito www.poste.it:

Modalità di generazione del barcode su plichi

Nel caso dei plichi con reggette a croce, gli accorgimenti da seguire per una corretta lettura delle informazioni presenti sull'etichetta sono:

- ➔ Realizzare un'etichetta di formato il più vicino possibile alle dimensioni del plico, in modo da evitare spostamenti ed eventuali perdite dell'etichetta stessa.
- ➔ Non posizionare le informazioni di destinazione al centro dell'etichetta ma in basso a sinistra.
- ➔ Realizzare sull'etichetta due codici a barre, uno in alto a sinistra ed uno in basso a destra. In questo modo la mancata lettura di uno dei codici non preclude la mancata lettura anche dell'altro.

Figura 1 - Esempi di layout per etichette Pieghi di Libri

		AZIENDA MITTENTE + COD SAP: NOME AZIENDA COD. SAP	
<i>Nome prodotto</i>		CENTRO DI IMPOSTAZIONE : ROMANINA	
PLICOD : 646-000/ 0001		DATA DI IMPOSTAZIONE : 16/10/2008	
BACINO : MILANO 1		CONTIENE GADGET <input checked="" type="checkbox"/> <input type="checkbox"/> N	
DESTINAZIONE : MILANO PROV.		N. invii: 28	
			

Esempio di layout corretto

<i>Nome prodotto</i>		AZIENDA MITTENTE + COD SAP: NOME AZIENDA COD. SAP	
PLICOD : 646-000/ 0001		CENTRO DI IMPOSTAZIONE : ROMA FIUMICINO	
CONTIENE GADGET <input checked="" type="checkbox"/> <input type="checkbox"/> N		BACINO : MILANO 1	
N. invii: 28		DESTINAZIONE : MILANO PROV.	
			

Esempio di layout errato

Figura 2 - Esempi di layout per etichette Periodico ROC, Quotidiano ROC, Giornali Locali

		AZIENDA MITTENTE + COD SAP: NOME AZIENDA COD SAP	
<i>Nome prodotto</i>		CENTRO DI IMPOSTAZIONE : ROMANINA	
PLICOD : 646-000/ 0001		DATA DI IMPOSTAZIONE : 07/09/2010	
BACINO : MILANO 1		CONTIENE GADGET : <input type="checkbox"/> SI <input checked="" type="checkbox"/> NO	
DESTINAZIONE : MILANOPROV.		DESTINAZIONE TARIFFARIA : <input type="checkbox"/> SI <input checked="" type="checkbox"/> NO EU	
		N. invii: 28	
			

Esempio di layout corretto

		AZIENDA MITTENTE + COD SAP: NOME AZIENDA COD SAP	
<i>Nome prodotto</i>		CENTRO DI IMPOSTAZIONE : MANINA	
PLICOD : 646-000/ 0001		DATA DI IMPOSTAZIONE : 09/2010	
BACINO : MILANO 1		DESTINAZIONE TARIFFARIA : <input type="checkbox"/> SI <input checked="" type="checkbox"/> NO EU	
DESTINAZIONE : MILANOPROV.		N. invii: 28	
			

Esempio di layout errato

Figura 3 - Soluzione alternativa: etichette indirizzo contenenti anche le informazioni del plico per Pieghi di Libri



Figura 4 - Soluzione alternativa: etichette indirizzo contenenti anche le informazioni del plico per Periodico ROC, Quotidiano ROC, Giornali locali



3.3 CARATTERISTICHE DEI PALLET

L'aggregazione dei plichi in pallet completa l'attività di preparazione e organizzazione delle spedizioni. Tutti i plichi devono rientrare nella sagoma del pallet.

I pallet devono essere confezionati con film plastico e, per assicurarne l'integrità durante il trasporto e la movimentazione, è necessario utilizzare un numero di giri di pellicola tale che su tutta la superficie laterale siano presenti almeno due strati di film plastico. Inoltre è consigliabile rinforzare gli angoli del pallet con degli appositi sostegni (angolari) in cartone. Salvo accordi specifici, i pallet utilizzati sono a carico del Cliente e a perdere.

I pallet devono avere le seguenti caratteristiche:

- ➔ dimensioni base: 80 x 120 cm (o misure modulari: 80 x 60 cm, 120 x 120 cm);
- ➔ altezza massima: 150 cm.

Il limite superiore di peso è pari a 700 Kg per i **pallet non impilabili** e a 300 Kg per i **pallet impilabili** (è obbligatoria in questo caso l'apposizione di angolari di cartone).

I pallet devono essere allestiti in modo che tutti i plichi abbiano l'etichetta rivolta verso l'alto.

3.4 ETICHETTATURA DEI PALLET

I pallet devono sempre essere corredati di apposita etichetta, applicata in modo da essere immediatamente visibile.

La dimensione minima dell'etichetta è quella del formato A4 (21 x 29,7 cm).

Le informazioni richieste sono:

1. **Nome prodotto** (es. Periodico ROC, Giornali locali); inoltre, nel caso dei settimanali, dovrà essere riportata la dicitura "settimanali"
2. **Centro postale di impostazione**: indicare il nome del centro in chiaro.
3. **Azienda mittente**: indicare il codice Cliente SAP e il nome Cliente in chiaro.
4. **Identificativo del pallet**: a disposizione del Cliente (facoltativo).
5. **Peso Netto del Pallet** in Kg (facoltativo).
6. **Tara del pallet**: indicare la tara del pallet in Kg.
7. **Presenza di gadget**: se gli invii contengono come allegato un gadget indicare "Contiene Gadget"
8. **Bacino di destinazione**: riportare il nome del Bacino di riferimento come indicato al par.:
7. In caso di plichi diretti a bacini diversi indicare "Mix Bacini".
9. **Destinazione**: in base al livello di aggregazione indicare:
 - il nome del Capoluogo e il nome del Centro di Distribuzione (es. *Bologna Rover*);
 - il nome del Capoluogo e l'indicazione 'Città' o 'Provincia' (es. *Firenze Città*);
 - il nome del Capoluogo e l'indicazione 'C+P' (es. *Firenze C+P*).

Non indicare nulla nel caso di pallet omogenei per bacino o Mix Bacini.

Figura 5 – Esempio di etichetta pallet

Azienda Mittente + COD. SAP	
Nome Azienda Cod. SAP	
Codice Prodotto	Centro di Impostazione
Periodico	Romanina
<h1>Milano 1</h1> <h1>Milano Prov.</h1>	
CONTIENE GADGET <input checked="" type="checkbox"/> <input type="checkbox"/> NO	
Identificativo PALLET	Peso netto PALLET [Kg]
TC 7981-001	400
Tara PALLET [Kg]	Tara SCATOLA [g]
8	50

4 SEZIONE A – ALLESTIMENTO PERIODICO ROC, PIEGHI DI LIBRI, PUBBLICAZIONE INFORMATIVA NO PROFIT E PROMOZIONE NO PROFIT

4.1 DESCRIZIONE

Questa sezione contiene la descrizione dei requisiti minimi relativi allo standard di accettazione per i seguenti prodotti :

- **Periodico ROC**
- **Pieghe di libri**
- **Promozione No Profit**
- **Pubblicazione Informativa No Profit**

Per questi prodotti Poste Italiane consente l'aggregazione degli invii in pallet basata sui **16 Comprensori** ognuno dei quali è servito da un **Centro di Smistamento** ed è definito come aggregato di città capoluogo e delle relative località provinciali, secondo quanto specificato al Par. 7

4.2 CRITERI DI AGGREGAZIONE DEGLI INVII IN PLOCHI

Poste Italiane richiede la formazione dei plichi in funzione delle quantità da spedire, del CAP e della località di destinazione.

Di seguito si riportano i criteri di raggruppamento degli invii in plichi.

C.A.P.	Destinazione	Modalità di raggruppamento	
		< = 10 invii	> 10 invii
La provincia ha la 3 ^a cifra C.A.P. = 0, 5 o 8	Località di provincia o stradale provinciale	Raggruppamento in 4 ^a cifra	Raggruppamento in plichi alla 5 ^a cifra C.A.P. ⁽¹⁾ + ordinamento per via e n° civico
Le città hanno la 3 ^a cifra C.A.P. = 1 o 9	Città la cui 4 ^a e 5 ^a cifra siano = 0 es. Treviso	Raggruppamento in plichi alla 3 ^a cifra C.A.P. ⁽¹⁾ + ordinamento per via e n° civico	
	Città la cui 4 ^a e 5 ^a cifra siano ≠ 0 es. Padova 35126	Plico unico	Raggruppamento in plichi alla 5 ^a cifra C.A.P. ⁽²⁾ + ordinamento per via e n° civico
	Qualora la città abbia più di una Agenzia ⁽³⁾ es. Palermo 90135	Plichi per Agenzia	Raggruppamento in plichi alla 5 ^a cifra C.A.P. + ordinamento per via e n° civico

Questo documento è proprietà di **Poste Italiane S.p.A.** società con socio unico, che se ne riserva tutti i diritti.

(1) Con 5^a cifra = 0 è comunque necessario un raggruppamento per singola località

(2) Riguardo le 41 città italiane con più C.A.P. vedi Par. 6

(3) È il caso di 29 città italiane: Vedi Par. 6


Se la spedizione è diretta a uno dei 12 capoluoghi di provincia suddivisi in C.A.P. e con un solo Centro di distribuzione, i plichi devono essere raggruppati alla 5^a cifra C.A.P. se invece è diretta a uno degli altri 29 capoluoghi suddivisi in C.A.P. ma con due o più Centri di Distribuzione, è necessario ripartire i plichi oltre che per C.A.P. anche per Centri di Distribuzione.

Per esempio, l'invio ad Ancona, capoluogo ripartito in C.A.P. ma con un Centro di Distribuzione, richiederà la formazione di un plico per singoli C.A.P.

Nel caso di invio a Roma, capoluogo ripartito in C.A.P. con più di un Centro di Distribuzione, dovrà essere formato un plico per ogni C.A.P. da riaggregare poi per singolo Centro di Distribuzione (Roma Eur, Roma Prati, ecc).

Attenzione: gli invii diretti alle città al Par. 6 che riportano il C.A.P. generico (es. 90100 Palermo), non saranno accettati

Per i Pieghe di Libri editoriali di peso superiore a 2,5 Kg è consentita la formazione di pallet contenenti invii ordinati senza l'uso di reggette, rispettando comunque i criteri del paragrafo seguente. In questo caso è obbligatorio rinforzare gli angoli del pallet con degli appositi sostegni in cartone (angolari) in maniera da assicurarne l'integrità durante il trasporto e la movimentazione.



4.3 CRITERI DI AGGREGAZIONE DEI PlicHI NEI Pallet

In funzione della composizione e della consistenza della spedizione, sono previste 3 diverse modalità di consolidamento.

A. Pallet omogeneo distintamente per città e provincia

In presenza di quantitativi sufficienti (almeno 0,5 m³ o 200 Kg), gli invii saranno aggregati in pallet dedicati per la città o per la provincia di destinazione.

Qualora la città sia suddivisa in zone CAP, in presenza di quantitativi sufficienti (almeno 0,5 m³ o 200 Kg) devono essere formati pallet distinti per Centro di Distribuzione (vedi par. 6).



B. Pallet omogeneo per città e provincia in miscellanea

Nel caso in cui la numerosità degli invii non consenta la formazione di pallet come descritto al punto A, si procederà alla formazione di pallet (almeno 0,5 m³ o 200 Kg) contenenti invii diretti sia alla città che alle località provinciali.



BOLOGNA C+P



VERONA C+P



BRESCIA C+P

C. Pallet omogeneo per comprensorio

Quando la numerosità degli invii non permette le aggregazioni descritte ai punti precedenti, occorre comporre pallet (almeno 0,5 m³ o 200 Kg) contenenti invii diretti allo stesso comprensorio, secondo quanto specificato al Par. 7



ROMA



PADOVA 1



BOLOGNA 2

D. Pallet con bacini diversi (Mix Bacini)

Per i Periodici ROC è possibile comporre pallet contenenti invii diretti a diversi bacini solo quando il numero degli invii non permette le aggregazioni descritte ai punti precedenti.



MIX ITALIA

Per i periodici ROC sono previsti due decentramenti tariffari :

- **Regionale** : gli invii devono essere impostati nel Centro di riferimento del comprensorio cui sono diretti (vedi par. 7). I pallet devono essere allestiti secondo le specifiche dei precedenti punti A, B, C.
- **Nazionale** : per gli invii destinati al di fuori del bacino del centro accettante (vedi par.7). I pallet devono essere allestiti secondo le specifiche dei precedenti punti A, B, C, D.

5 SEZIONE B – ALLESTIMENTO DEI QUOTIDIANI E GIORNALI LOCALI ROC

5.1 DESCRIZIONE

Questa sezione contiene la descrizione dello standard di Accettazione ovvero dei requisiti minimi per i seguenti prodotti :

- **Quotidiano ROC**
- **Giornale Locale**

Al fine di rispettare i tempi di consegna particolarmente stringenti per questi prodotti Poste Italiane ha organizzato la propria Rete Logistica suddividendo il territorio nazionale in **23 aree geografiche** (bacini) ognuna delle quali servita da un **Centro di Smistamento** e definita come aggregato di città capoluogo e delle relative località provinciali, secondo quanto riportato in dettaglio nel paragrafo **8**

5.2 CRITERI DI AGGREGAZIONE DEGLI INVII IN PLOCHI

Le seguenti specifiche si riferiscono ai Quotidiani ed ai prodotti ed essi assimilati come i Giornali Locali.

Poste Italiane richiede la formazione dei plichi in funzione delle quantità da spedire, del CAP e della località di destinazione.

Di seguito si riportano i criteri di raggruppamento degli invii in plichi.

Destinazione >>>	CITTÀ CAPOLUOGO		LOCALITÀ DI PROVINCIA
	Città non suddivise in zone CAP	Città suddivise in zone CAP ¹	
Indipendente dal nr. di pezzi	Raggruppamento in plichi per città	Raggruppamento in plichi per Centro di Distribuzione ²	Raggruppamento in plichi per provincia

(1) E' il caso delle 41 principali città italiane

(2) Per l'elenco dei Centri di Distribuzione e dei CAP afferenti vedi il par. 6

5.3 CRITERI DI AGGREGAZIONE DEI PLICHI NEI PALLET

Per i Quotidiani e Giornali locali sono previste diverse modalità di consolidamento in funzione del tipo di decentramento e della composizione e della consistenza della spedizione.

E' consentita la consegna dei plichi non confezionati su pallet solo per spedizioni inferiori a 80 Kg.

A. Decentramento intraprovinciale

Devono essere allestiti pallet diretti ai Centri di Distribuzione contenenti plichi destinati ai CAP/località serviti dal Centro di Distribuzione stesso.

I pallet devono essere impostati, a cura del Cliente, presso ciascun Centro di Distribuzione.



ROMA EUR



BOLOGNA ROVERI

B. Decentramento provinciale

Gli invii devono essere impostati, a cura del Cliente, nei Centri di smistamento (CMP/Centro Provinciale) della provincia in cui sono diretti. Per le province non sede di CMP/Centro Provinciale il prodotto deve essere impostato sul Centro di riferimento del Bacino di appartenenza.

In presenza di quantitativi sufficienti (almeno 80 Kg), i plichi devono essere aggregati in pallet dedicati per la città o per la provincia di destinazione. Qualora la città sia suddivisa in zone CAP, in presenza di quantitativi sufficienti (almeno 80 Kg) devono essere formati pallet distinti per Centro di Distribuzione.

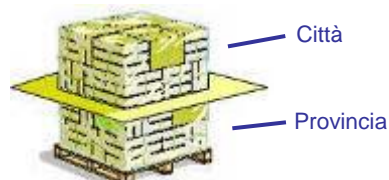
Altrimenti possono essere formati pallet contenenti plichi diretti sia alla città che alle località provinciali, mantenendo la separazione mediante l'inserimento di un foglio separatore.



VERONA PROVINCIA



VERONA CITTÀ



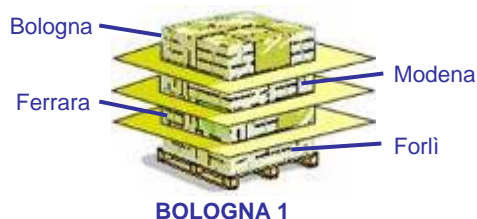
BOLOGNA CITTÀ+PROV.

C. Decentramento regionale

Gli invii devono essere impostati nel Centro di riferimento del bacino cui sono diretti (vedi par.8).

In presenza di quantitativi sufficienti (almeno 80 Kg), i plichi devono essere aggregati in pallet dedicati per Città, Provincia o Città+Provincia come descritto al punto precedente. Altrimenti occorre comporre pallet contenenti plichi diretti allo stesso bacino, secondo quanto specificato

al par.8, mantenendo la separazione tra province diverse mediante l'inserimento di un foglio separatore.



D. Spedizione nazionale

In funzione dei volumi, del Centro Accettante e della destinazione sarà definita la fattibilità operativa e saranno definiti gli standard di consegna in accordo con il Cliente.

L'impostazione dei Quotidiani e dei Giornali Locali, in funzione della tipologia di decentramento, deve essere effettuata presso:

- CMP
- Centri provinciali
- Centri di Distribuzione

Le spedizioni nazionali o in decentramento regionale devono essere consegnate presso i CMP; le spedizioni in decentramento provinciale possono essere consegnate presso i CMP e i Centri Provinciali; le spedizioni in decentramento intra-provinciale devono essere consegnate presso i Centri di distribuzione.

Per un maggiore dettaglio sul sito www.poste.it è disponibile, in funzione del tipo di decentramento, la lista dei Centri abilitati all'accettazione e le province afferenti.

6 ELENCO DEI CENTRI DI DISTRIBUZIONE DELLE CITTÀ DIVISE IN ZONE CAP

Di seguito le aggregazioni dei CAP da rispettare per la formazione dei plichi nel caso di invii diretti alle 41 città zonate.

L'aggregazione dei CAP per le città zonate può variare. Sul sito internet www.poste.it verranno forniti gli aggiornamenti.

CITTA'	CENTRO DI DISTRIBUZIONE	CAP
ALESSANDRIA	ALESSANDRIA RECAPITO CUIREL	15121
	SAN GIULIANO VECCHIO	15122
ANCONA	ANCONA RECAPITO MARCONI	60121 - 60122 - 60123 - 60124 - 60125 - 60126 - 60127 - 60128 - 60129 - 60131
BARI	BARI RECAPITO CARRASSI	70125 - 70126
	BARI RECAPITO CENTRO	70121 - 70122
	BARI RECAPITO OVEST	70123
	BARI RECAPITO POGGIOFRANCO	70124 - 70129 - 70131
	PALESE MACCHIE	70127 - 70128
	BARI RECAPITO SAN PAOLO	70132
BERGAMO	BERGAMO RECAPITO PASCOLI	24121 - 24122 - 24123 - 24124 - 24125 - 24126 - 24127 - 24128 - 24129
BOLOGNA	BOLOGNA RECAPITO EMILIA LEVANTE	40124 - 40136 - 40137 - 40139 - 40141
	BOLOGNA RECAPITO EMILIA PONENTE	40123 - 40132 - 40133 - 40134 - 40135
	BOLOGNA RECAPITO NORD	40121 - 40122 - 40128 - 40129 - 40131
	BOLOGNA RECAPITO ROVERI	40125 - 40126 - 40127 - 40138
BRESCIA	BRESCIA RECAPITO DALMAZIA	25121 - 25122 - 25123 - 25124 - 25125 - 25126 - 25127 - 25128 - 25129 - 25131 - 25132 - 25133 - 25134 - 25135 - 25136
CAGLIARI	CAGLIARI RECAPITO EST	09127 - 09128 - 09129 - 09131 - 09134
	CAGLIARI RECAPITO OVEST	09121 - 09122 - 09123 - 09124 - 09125 - 09126
CATANIA	CATANIA RECAPITO ALLA RENA	95121 - 95124 - 95131
	CATANIA RECAPITO BECCARIA	95125 - 95126 - 95127 - 95128 - 95129
	CATANIA RECAPITO RAPISARDI	95122 - 95123
CESENA	CESENA RECAPITO	47521 - 47522
FERRARA	FERRARA RECAPITO CENTRO	44121 - 44122 - 44123
	FERRARA RECAPITO SUD	44124
FIRENZE	FIRENZE RECAPITO CAMPO DI MARTE	50121 - 50122 - 50131 - 50132 - 50133 - 50137
	FIRENZE RECAPITO GAVINANA	50125 - 50126 - 50135 - 50136
	FIRENZE RECAPITO NOVOLI	50127 - 50144 - 50145
	FIRENZE RECAPITO SOFFIANO	50124 - 50142 - 50143
	FIRENZE RECAPITO VITTORIA	50123 - 50129 - 50134 - 50139 - 50141

CITTA'	CENTRO DI DISTRIBUZIONE	CAP
FOGGIA	FOGGIA RECAPITO STAZIONE	71121 - 71122
FORLI'	FORLI' RECAPITO VOLTA	47121 - 47122
GENOVA	GENOVA RECAPITO AEROPORTO	16155 - 16156 - 16157 - 16158
	GENOVA RECAPITO BRIGNOLE	16121 - 16122 - 16123 - 16128 - 16129 - 16137 - 16142 - 16143 - 16144
	GENOVA RECAPITO MURA ZINGARI	16124 - 16125 - 16126 - 16127 - 16134 - 16135 - 16136
	GENOVA RECAPITO ORSINI	16131 - 16132 - 16133 - 16145 - 16146 - 16147 - 16148 - 16166 - 16167
	GENOVA RECAPITO PONENTE	16149 - 16151 - 16152
	GENOVA RECAPITO VALBISAGNO	16138 - 16139 - 16141 - 16165
	GENOVA RECAPITO VALPOLCEVERA	16159 - 16161 - 16162 - 16163 - 16164
	GENOVA RECAPITO CATALANI	16153 - 16154
LA SPEZIA	LA SPEZIA RECAPITO CRISPI	19121 - 19122 - 19123 - 19124 - 19125 - 19126 - 19131 - 19132 - 19133 - 19134 - 19135 - 19136 - 19137
LIVORNO	LIVORNO RECAPITO MASI	57121 - 57122 - 57123 - 57124 - 57125 - 57126
	LIVORNO RECAPITO ROMITO	57127 - 57128
MESSINA	MESSINA RECAPITO PISTUNINA	98123 - 98124 - 98125 - 98126 - 98127 - 98128 - 98129 - 98131 - 98132 - 98133 - 98134 - 98135 - 98136 - 98137 - 98138 - 98139 - 98141 - 98142 - 98143 - 98144 - 98145 - 98146 - 98147 - 98148 - 98149 - 98151
	SPARTA'	98153 - 98154 - 98155 - 98156 - 98157 - 98161 - 98162 - 98163
	MESSINA RECAPITO VIA OLIMPIA	98121 - 98122 - 98152 - 98158 - 98164 - 98165 - 98166 - 98167 - 98168
MILANO	MILANO RECAPITO BAGGIO	20146 - 20147 - 20151 - 20152 - 20153
	MILANO RECAPITO BOVISA	20148 - 20149 - 20155 - 20156 - 20157 - 20158 - 20161 - 20162
	MILANO RECAPITO CENTRO	20121 - 20122 - 20123
	MILANO RECAPITO CORVETTO	20135 - 20137 - 20138 - 20139
	MILANO RECAPITO ISOLA	20124 - 20125 - 20145 - 20154 - 20159
	MILANO RECAPITO LAMBRATE	20129 - 20133 - 20134
	MILANO RECAPITO PRECOTTO	20126 - 20127 - 20128 - 20131 - 20132
	MILANO RECAPITO TICINESE	20136 - 20141 - 20142 - 20143 - 20144
MODENA	MODENA RECAPITO NORD	41121 - 41122 - 41123
	MODENA RECAPITO SUD	41124 - 41125 - 41126
NAPOLI	NAPOLI RECAPITO BARRA S. GIOVANNI	80142 - 80146 - 80147
	NAPOLI RECAPITO COLLI AMINEI	80131
	NAPOLI RECAPITO FUORIGROTTA	80124 - 80125
	NAPOLI RECAPITO MATTEOTTI	80132 - 80133 - 80134 - 80135
	NAPOLI RECAPITO MERGELLINA	80121 - 80122 - 80123

CITTA'	CENTRO DI DISTRIBUZIONE	CAP
	NAPOLI RECAPITO MERIDIONALE	80136 - 80137 - 80138 - 80139 - 80141 - 80143
	NAPOLI RECAPITO SECONDIGLIANO	80144 - 80145
	NAPOLI RECAPITO SOCCAVO	80126
	NAPOLI RECAPITO VOMERO	80127 - 80128 - 80129
PADOVA	PADOVA RECAPITO ANTENORE	35124 - 35125 - 35126 - 35127 - 35128 - 35129
	PADOVA RECAPITO ANTENORE BIS	35121 - 35123 - 35131 - 35132 - 35133 - 35134 - 35135
	PADOVA RECAPITO S. ANTONIO	35122 - 35136 - 35137 - 35138 - 35139 - 35141 - 35142 - 35143
PALERMO	PALERMO RECAPITO AUSONIA	90144 - 90146 - 90147 - 90149 - 90151
	PALERMO RECAPITO FIERA	90139 - 90142 - 90143
	PALERMO RECAPITO ORLEANS	90128 - 90129 - 90134 - 90138
	PALERMO RECAPITO SPERONE	90121 - 90123 - 90124 - 90125 - 90126 - 90127 - 90133
	PALERMO RECAPITO UDITORE	90131 - 90135 - 90136 - 90141 - 90145
PARMA	PARMA RECAPITO EST	43121 - 43122 - 43123
	PARMA RECAPITO OVEST	43124 - 43125 - 43126
PERUGIA	PERUGIA RECAPITO CITTA'	06121 - 06122 - 06123 - 06124 - 06125 - 06126 - 06127 - 06128 - 06129 - 06131
	PERUGIA RECAPITO EST	06134 - 06135
	PERUGIA RECAPITO OVEST	06132 - 06133
PESARO	PESARO RECAPITO CACCIATORI	61121 - 61122
PESCARA	PESCARA RECAPITO VOLTA	65121 - 65122 - 65123 - 65124 - 65125 - 65126 - 65127 - 65128 - 65129
PIACENZA	PIACENZA RECAPITO MARCONI	29121 - 29122
PISA	PISA RECAPITO OSPEDALETTO	56121 - 56122 - 56123 - 56124 - 56125 - 56126 - 56127
	MARINA DI PISA	56128
RAVENNA	RAVENNA RECAPITO MEUCCI	48121 - 48122 - 48123
	RAVENNA RECAPITO MEUCCI BIS	48124 - 48125
REGGIO CALABRIA	REGGIO CALABRIA RECAPITO NORD	89121 - 89122 - 89123 - 89124 - 89125 - 89126 - 89127 - 89128 - 89135
	REGGIO CALABRIA RECAPITO SUD	89129 - 89131 - 89132 - 89133 - 89134
REGGIO EMILIA	REGGIO EMILIA RECAPITO CENTRO	42121 - 42122
	REGGIO EMILIA RECAPITO NORD	42123 - 42124
RIMINI	RIMINI RECAPITO NORD	47921 - 47922
	RIMINI RECAPITO SUD	47923 - 47924
ROMA	ROMA RECAPITO ACILIA	00119 - 00124 - 00125 - 00126
	ROMA RECAPITO APPIO	00179 - 00181 - 00182 - 00183
	ROMA RECAPITO AURELIO	00166 - 00167 - 00168
	ROMA RECAPITO BELSITO	00135 - 00136
	ROMA RECAPITO BRAVETTA	00163 - 00164 - 00165
	ROMA RECAPITO CASILINO	00132 - 00133

CITTA'	CENTRO DI DISTRIBUZIONE	CAP
	MORENA	00118
	ROMA RECAPITO CINECITTA' EST	00169 - 00173 - 00174 - 00175 - 00178
	ROMA RECAPITO ESQUILINO	00184 - 00185 - 00198 - 00199
	ROMA RECAPITO EUR	00142 - 00144 - 00145 - 00146 - 00147
	ROMA RECAPITO LAURENTINO	00134 - 00143
	ROMA RECAPITO LIDO DI OSTIA	00121 - 00122
	ROMA RECAPITO MONTESACRO	00137 - 00138 - 00139 - 00141
	ROMA RECAPITO NOMENTANO	00157 - 00158 - 00159 - 00161 - 00162
	ROMA RECAPITO OSTIENSE	00152 - 00153 - 00154
	ROMA RECAPITO PRATI	00191 - 00192 - 00193 - 00195 - 00196 - 00197
	ROMA RECAPITO PRIMA PORTA	00123 - 00188 - 00189
	ROMA RECAPITO SAN SILVESTRO	00186 - 00187
	ROMA RECAPITO SPINACETO	00127 - 00128
	ROMA RECAPITO TIBURTINO SUD	00131 - 00155 - 00156
	ROMA RECAPITO TORPIGNATTARA CANOSA	00171 - 00172 - 00176 - 00177
ROMA RECAPITO TRULLO	00148 - 00149 - 00151	
SALERNO	SALERNO RECAPITO PARADISO	84121 - 84122 - 84123 - 84124 - 84125 - 84126 - 84127 - 84128 - 84129 - 84131 - 84132 - 84133 - 84134 - 84135
TARANTO	TARANTO RECAPITO NORD	74123
	TARANTO RECAPITO SUD	74121 - 74122
TORINO	TORINO RECAPITO GROSSETO	10143 - 10144 - 10147 - 10148 - 10149 - 10151
	TORINO RECAPITO MARSIGLI	10138 - 10139 - 10141 - 10142 - 10145 - 10146
	TORINO RECAPITO MONTEVERDI	10123 - 10124 - 10131 - 10132
	TORINO RECAPITO NIZZA	10121 - 10122 - 10125 - 10126 - 10128 - 10129 - 10133
	TORINO RECAPITO REISS ROMOLI	10152 - 10153 - 10154 - 10155 - 10156
	TORINO RECAPITO TAZZOLI	10127 - 10134 - 10135 - 10136 - 10137
TRENTO	TRENTO RECAPITO DOGANA	38121 - 38122
	TRENTO RECAPITO DOGANA BIS	38123
TRIESTE	TRIESTE RECAPITO CASALE	34131 - 34137 - 34138 - 34139 - 34141 - 34142 - 34143 - 34144 - 34145 - 34146 - 34147 - 34148 - 34149
	TRIESTE RECAPITO CASALE BIS	34121 - 34122 - 34123 - 34124 - 34125 - 34126 - 34127 - 34128 - 34129 - 34132 - 34133 - 34134 - 34135 - 34136
	VILLA OPICINA	34151
VENEZIA	LIDO DI VENEZIA	30126
	VENEZIA RECAPITO MESTRE	30171 - 30172 - 30174 - 30175 - 30176
	VENEZIA RECAPITO MESTRE BIS	30173
	VENEZIA RECAPITO SAN MARCO	30121 - 30122 - 30123 - 30124 - 30125 - 30132 - 30133 - 30135 - 30141

CITTA'	CENTRO DI DISTRIBUZIONE	CAP
	BURANO	30142
VERBANIA	INTRA	28921 - 28922 - 28923 - 28924 - 28925
VERONA	MONTORIO VERONESE	37141
	QUINTO DI VALPANTENA	37142
	VERONA RECAPITO VIVIANI	37121 - 37122 - 37124 - 37125 - 37126 - 37127 - 37128 - 37129 - 37131 - 37132 - 37133 - 37134 - 37135
	VERONA RECAPITO VIVIANI BIS	37123 - 37136 - 37137 - 37138 - 37139

7 ELENCO 16 COMPRESORI E DESTINAZIONI TARIFFARIE

* Nella tabella seguente sono indicate le destinazioni tariffarie che valgono per Periodico ROC, Quotidiano ROC e Giornale locale.

CENTRO COMPRESORIALE	PROVINCIA	CITTA'			PROVINCIA		
		Dest. Tariff.*	Primo CAP	Ultimo CAP	Dest. Tariff.*	Primo CAP	Ultimo CAP
ANCONA CMP	ANCONA	CP	60121	60131	EU	60010	60048
	ASCOLI PICENO	CP	63100	63100	EU	63010	63096
	FERMO	CP	63900	63900	EU	63811	63858
	MACERATA	CP	62100	62100	EU	62010	62039
	PESARO	CP	61121	61122	EU	61010	61049
BARI CMP	BARI	AM	70121	70132	EU	70010	70057
	BRINDISI	CP	72100	72100	EU	72010	72029
	BARLETTA	CP	76121	76121	EU	76011	76017
	ANDRIA	CP	76123	76123			
	TRANI	CP	76125	76125			
	FOGGIA	CP	71121	71122	EU	71010	71048
	LECCE	CP	73100	73100	EU	73010	73059
	MATERA	CP	75100	75100	EU	75010	75029
	POTENZA	CP	85100	85100	EU	85010	85059
	TARANTO	CP	74121	74123	EU	74010	74028
BOLOGNA CMP	BOLOGNA	AM	40121	40141	EU	40010	40069
	FERRARA	CP	44121	44124	EU	44010	44049
	FORLI'	CP	47121	47122	EU	47010	47043
	CESENA	-	-	-		47521	47522
	MODENA	CP	41121	41126	EU	41010	41059
	PARMA	CP	43121	43126	EU	43010	43059
	RAVENNA	CP	48121	48125	EU	48010	48027
	RIMINI	CP	47921	47924	EU	47814	47867
	REGGIO EMILIA	CP	42121	42124	EU	42010	42049
CAGLIARI	CAGLIARI	CP	09121	09134	EU	09010	09049
	NUORO	CP	08100	08100	EU	08010	08049
	ORISTANO	CP	09170	09170	EU	09070	09099
	SASSARI	CP	07100	07100	EU	07010	07049
CATANIA	CALTANISSETTA	CP	93100	93100	EU	93010	93019
	CATANIA	CP	95121	95131	EU	95010	95049
	ENNA	CP	94100	94100	EU	94010	94019
	MESSINA	CP	98121	98168	EU	98020	98079
	RAGUSA	CP	97100	97100	EU	97010	97019
	SIRACUSA	CP	96100	96100	EU	96010	96019

CENTRO COMPENSORIALE	PROVINCIA	CITTA'			PROVINCIA		
		Dest. Tariff.*	Primo CAP	Ultimo CAP	Dest. Tariff.*	Primo CAP	Ultimo CAP
FIRENZE	AREZZO	CP	52100	52100	EU	52010	52048
	GROSSETO	CP	58100	58100	EU	58010	58055
	FIRENZE	AM	50121	50145	EU	50010	50068
	LIVORNO	CP	57121	57128	EU	57014	57039
	LUCCA	CP	55100	55100	EU	55010	55064
	MASSA	CP	54100	54100	EU	54010	54038
	PERUGIA	CP	06121	06135	EU	06010	06089
	PISA	CP	56121	56128	EU	56010	56048
	PISTOIA	CP	51100	51100	EU	51010	51039
	PRATO	CP	59100	59100	EU	59011	59026
	SIENA	CP	53100	53100	EU	53011	53049
GENOVA	GENOVA	AM	16121	16167	EU	16010	16049
	IMPERIA	CP	18100	18100	EU	18010	18039
	LA SPEZIA	CP	19121	19137	EU	19010	19038
	SAVONA	CP	17100	17100	EU	17010	17058
LAMEZIA TERME	CATANZARO	CP	88100	88100	EU	88020	88070
	COSENZA	CP	87100	87100	EU	87010	87076
	CROTONE	CP	88900	88900	EU	88811	88842
	REGGIO CALABRIA	CP	89121	89135	EU	89010	89069
	VIBO VALENTIA	CP	89900	89900	EU	89812	89868
MILANO ROSERIO	BERGAMO	CP	24121	24129	EU	24010	24069
	COMO	CP	22100	22100	EU	22010	22079
	CREMONA	CP	26100	26100	EU	26010	26049
	LECCO	CP	23900	23900	EU	23801	23899
	LODI	CP	26900	26900	EU	26811	26867
	MILANO	AM	20121	20162	EU	20010	20099
	MONZA	CP	20900	20900	-	-	-
	MONZA E BRIANZA	-	-	-	EU	20811	20886
	PIACENZA	CP	29121	29122	EU	29010	29029
	PAVIA	CP	27100	27100	EU	27010	27059
	SONDRIO	CP	23100	23100	EU	23010	23038
VARESE	CP	21100	21100	EU	21010	21059	
NAPOLI	AVELLINO	CP	83100	83100	EU	83010	83059
	BENEVENTO	CP	82100	82100	EU	82010	82038
	CASERTA	CP	81100	81100	EU	81010	81059
	NAPOLI	AM	80121	80147	EU	80010	80079
	SALERNO	CP	84121	84135	EU	84010	84099
PADOVA	BELLUNO	CP	32100	32100	EU	32010	32047

CENTRO COMPRESORIALE	PROVINCIA	CITTA'			PROVINCIA		
		Dest. Tariff.*	Primo CAP	Ultimo CAP	Dest. Tariff.*	Primo CAP	Ultimo CAP
	GORIZIA	CP	34170	34170	EU	34070	34079
	PADOVA	CP	35121	35143	EU	35010	35048
	PORDENONE	CP	33170	33170	EU	33070	33099
	ROVIGO	CP	45100	45100	EU	45010	45039
	TREVISO	CP	31100	31100	EU	31010	31059
	TRIESTE	CP	34121	34151	EU	34010	34018
	UDINE	CP	33100	33100	EU	33010	33059
	VENEZIA	AM	30121	30176	EU	30010	30039
	VICENZA	CP	36100	36100	EU	36010	36078
PALERMO	AGRIGENTO	CP	92100	92100	EU	92010	92029
	PALERMO	CP	90121	90151	EU	90010	90049
	TRAPANI	CP	91100	91100	EU	91010	91029
PESCARA	CAMPOBASSO	CP	86100	86100	EU	86010	86049
	CHIETI	CP	66100	66100	EU	66010	66054
	ISERNIA	CP	86170	86170	EU	86070	86097
	L'AQUILA	CP	67100	67100	EU	67010	67069
	PESCARA	CP	65121	65129	EU	65010	65029
	TERAMO	CP	64100	64100	EU	64010	64049
ROMA Romanina Centro Stampe	FROSINONE	CP	03100	03100	EU	03010	03049
	LATINA	CP	04100	04100	EU	04010	04029
	RIETI	CP	02100	02100	EU	02010	02049
	ROMA	AM	00118	00199	EU	00010	00069
	TERNI	CP	05100	05100	EU	05010	05039
	VITERBO	CP	01100	01100	EU	01010	01039
TORINO	ALESSANDRIA	CP	15121	15122	EU	15010	15079
	AOSTA	CP	11100	11100	EU	11010	11029
	ASTI	CP	14100	14100	EU	14010	14059
	BIELLA	CP	13900	13900	EU	13811	13899
	CUNEO	CP	12100	12100	EU	12010	12089
	NOVARA	CP	28100	28100	EU	28010	28079
	TORINO	AM	10121	10156	EU	10010	10099
	VERBANIA	CP	28921	28925	EU	28801	28899
	VERCELLI	CP	13100	13100	EU	13010	13060
VERONA	BOLZANO	CP	39100	39100	EU	39010	39058
	BRESCIA	CP	25121	25136	EU	25010	25089
	MANTOVA	CP	46100	46100	EU	46010	46049
	TRENTO	CP	38121	38123	EU	38010	38089
	VERONA	CP	37121	37142	EU	37010	37069

8 ELENCO DEI BACINI E DELLE PROVINCE DI COMPETENZA

(*) Nella tabella seguente sono indicate le destinazioni tariffarie che valgono per Periodico ROC, Quotidiano ROC e Giornale locale.

BACINO	CENTRO DI RIFERIMENTO	PROVINCIA	CITTA'			PROVINCIA		
			(*) Dest. Tariff.	Primo CAP	Ultimo CAP	(*) Dest. Tariff.	Primo CAP	Ultimo CAP
ANCONA	ANCONA	ANCONA	CP	60121	60131	EU	60010	60048
		ASCOLI PICENO	CP	63100	63100	EU	63010	63096
		FERMO	CP	63900	63900	EU	63811	63858
		MACERATA	CP	62100	62100	EU	62010	62039
		PESARO	CP	61121	61122	EU	61010	61049
BARI	BARI	BARI	AM	70121	70132	EU	70010	70057
		BRINDISI	CP	72100	72100	EU	72010	72029
		BARLETTA	CP	76121	76121	EU	76011	76017
		ANDRIA	CP	76123	76123			
		TRANI	CP	76125	76125			
		FOGGIA	CP	71121	71122	EU	71010	71048
		LECCE	CP	73100	73100	EU	73010	73059
		MATERA	CP	75100	75100	EU	75010	75029
		POTENZA	CP	85100	85100	EU	85010	85059
		TARANTO	CP	74121	74123	EU	74010	74028
BOLOGNA 1	BOLOGNA	BOLOGNA	AM	40121	40141	EU	40010	40069
		FERRARA	CP	44121	44124	EU	44010	44049
		FORLI	CP	47121	47122	EU	47010	47043
		CESENA	-	-	-	EU	47521	47522
		MODENA	CP	41121	41126	EU	41010	41059
		RAVENNA	CP	48121	48125	EU	48010	48027
		RIMINI	CP	47921	47924	EU	47814	47867
BOLOGNA 2	BOLOGNA	PARMA	CP	43121	43126	EU	43010	43059
		PIACENZA	CP	29121	29122	EU	29010	29029
		REGGIO EMILIA	CP	42121	42124	EU	42010	42049
BRESCIA	BRESCIA	BRESCIA	CP	25121	25136	EU	25010	25089
		MANTOVA	CP	46100	46100	EU	46010	46049
CAGLIARI	CAGLIARI	CAGLIARI	CP	09121	09134	EU	09010	09049
		NUORO	CP	08100	08100	EU	08010	08049
		ORISTANO	CP	09170	09170	EU	09070	09099
		SASSARI	CP	07100	07100	EU	07010	07049
CATANIA	CATANIA	CALTANISSETTA	CP	93100	93100	EU	93010	93019
		CATANIA	CP	95121	95131	EU	95010	95049
		ENNA	CP	94100	94100	EU	94010	94019
		MESSINA	CP	98121	98168	EU	98020	98079
		RAGUSA	CP	97100	97100	EU	97010	97019
		SIRACUSA	CP	96100	96100	EU	96010	96019

BACINO	CENTRO DI RIFERIMENTO	PROVINCIA	CITTA'			(*) Dest. Tariff.	PROVINCIA	
			(*) Dest. Tariff.	Primo CAP	Ultimo CAP		Primo CAP	Ultimo CAP
FIRENZE	FIRENZE	AREZZO	CP	52100	52100	EU	52010	52048
		FIRENZE	AM	50121	50145	EU	50010	50068
		PERUGIA	CP	06121	06135	EU	06010	06089
		PISTOIA	CP	51100	51100	EU	51010	51039
		PRATO	CP	59100	59100	EU	59011	59026
		SIENA	CP	53100	53100	EU	53011	53049
		TERNI	CP	05100	05100	EU	05010	05039
GENOVA	GENOVA	GENOVA	AM	16121	16167	EU	16010	16049
		IMPERIA	CP	18100	18100	EU	18010	18039
		LA SPEZIA	CP	19121	19137	EU	19010	19038
		SAVONA	CP	17100	17100	EU	17010	17058
LAMEZIA TERME	LAMEZIA TERME	CATANZARO	CP	88100	88100	EU	88020	88070
		COSENZA	CP	87100	87100	EU	87010	87076
		CROTONE	CP	88900	88900	EU	88811	88842
		REGGIO CALABRIA	CP	89121	89135	EU	89010	89069
		VIBO VALENTIA	CP	89900	89900	EU	89812	89868
MILANO 1	MILANO ROSERIO	CREMONA	CP	26100	26100	EU	26010	26049
		LODI	CP	26900	26900	EU	26811	26867
		MILANO	AM	20121	20162	EU	20010	20099
		MONZA	CP	20900	20900	-	-	-
		MONZA E BRIANZA	-	-	-	EU	20811	20886
		PAVIA	CP	27100	27100	EU	27010	27059
MILANO 2	MILANO ROSERIO	BERGAMO	CP	24121	24129	EU	24010	24069
		COMO	CP	22100	22100	EU	22010	22079
		LECCO	CP	23900	23900	EU	23801	23899
		SONDRIO	CP	23100	23100	EU	23010	23038
		VARESE	CP	21100	21100	EU	21010	21059
NAPOLI	NAPOLI	AVELLINO	CP	83100	83100	EU	83010	83059
		BENEVENTO	CP	82100	82100	EU	82010	82038
		CASERTA	CP	81100	81100	EU	81010	81059
		NAPOLI	AM	80121	80147	EU	80010	80079
		SALERNO	CP	84121	84135	EU	84010	84099
PADOVA 1	PADOVA	PADOVA	CP	35121	35143	EU	35010	35048
		ROVIGO	CP	45100	45100	EU	45010	45039
		VICENZA	CP	36100	36100	EU	36010	36078
PADOVA 2	VENEZIA	BELLUNO	CP	32100	32100	EU	32010	32047
		TREVISO	CP	31100	31100	EU	31010	31059
		VENEZIA	AM	30121	30176	EU	30010	30039
PADOVA 3	PADOVA	GORIZIA	CP	34170	34170	EU	34070	34079
		PORDENONE	CP	33170	33170	EU	33070	33099
		TRIESTE	CP	34121	34151	EU	34010	34018
		UDINE	CP	33100	33100	EU	33010	33059
PALERMO	PALERMO	AGRIGENTO	CP	92100	92100	EU	92010	92029

BACINO	CENTRO DI RIFERIMENTO	PROVINCIA	CITTA'			(*) Dest. Tariff.	PROVINCIA	
			(*) Dest. Tariff.	Primo CAP	Ultimo CAP		Primo CAP	Ultimo CAP
		PALERMO	CP	90121	90151	EU	90010	90049
		TRAPANI	CP	91100	91100	EU	91010	91029
PESCARA	PESCARA	CAMPOBASSO	CP	86100	86100	EU	86010	86049
		CHIETI	CP	66100	66100	EU	66010	66054
		ISERNIA	CP	86170	86170	EU	86070	86097
		L'AQUILA	CP	67100	67100	EU	67010	67069
		PESCARA	CP	65121	65129	EU	65010	65029
		TERAMO	CP	64100	64100	EU	64010	64049
PISA	PISA	GROSSETO	CP	58100	58100	EU	58010	58055
		LIVORNO	CP	57121	57128	EU	57014	57039
		LUCCA	CP	55100	55100	EU	55010	55064
		MASSA	CP	54100	54100	EU	54010	54038
		PISA	CP	56121	56128	EU	56010	56048
ROMA	ROMA	FROSINONE	CP	03100	03100	EU	03010	03049
		LATINA	CP	04100	04100	EU	04010	04029
		RIETI	CP	02100	02100	EU	02010	02049
		ROMA	AM	00118	00199	EU	00010	00069
		VITERBO	CP	01100	01100	EU	01010	01039
TORINO 1	TORINO	ALESSANDRIA	CP	15121	15122	EU	15010	15079
		AOSTA	CP	11100	11100	EU	11010	11029
		ASTI	CP	14100	14100	EU	14010	14059
		CUNEO	CP	12100	12100	EU	12010	12089
		TORINO	AM	10121	10156	EU	10010	10099
TORINO 2	NOVARA	BIELLA	CP	13900	13900	EU	13811	13899
		NOVARA	CP	28100	28100	EU	28010	28079
		VERBANIA	CP	28921	28925	EU	28801	28899
		VERCELLI	CP	13100	13100	EU	13010	13060
VERONA	VERONA	BOLZANO	CP	39100	39100	EU	39010	39058
		TRENTO	CP	38121	38123	EU	38010	38089
		VERONA	CP	37121	37142	EU	37010	37089